



FÅ UT MER FRÅN DITT
TELEFONISYSTEM FRÅN CISCO



Jabra trådlöst headset för elektronisk svarsfunktion(EHS)
Cisco bordstelefoner



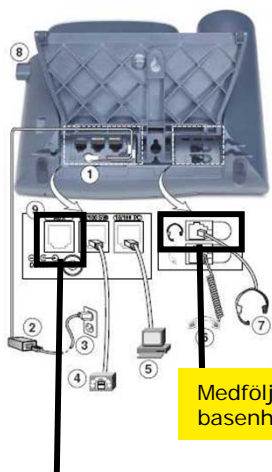
GN Netcom AB Vretenvägen 2 SE-171 54 Solna
Phone +46 8 693 09 00 Org. nr. 556588-3377 www.jabra.com

Jabra

Anslutning och inställning Cisco bordstelefoner

7975G, 7965G, 7962G, 7945G, 7942G

Jabra EHS-sladd HHC Cisco 14201-16 köps separat och ansluts mellan Jabra basenhet och Cisco bordstelefon. Se nedan. Denna anslutning + aktivering av Cisco bordstelefon och Jabra basenhet (se efterföljande sidor) säkerställer s.k elektronisk svarsfunktion (EHS) för att kunna ha tillgång till ringsignal i headset och besvara/avsluta samtal.



Medföljandes anslutningsladd trådlöst headset ansluts till symbol "bordstelefon" i basenhet trådlöst headset och till bordstelefonens headsetuttag

Jabra EHS-sladd HHC Cisco ansluts till AUX-uttag i basenhet trådlöst headset och till AUX-uttaget i bordstelefonens



Jabra EHS-sladd HHC Cisco 14201-16

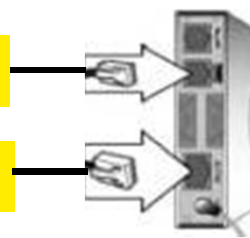
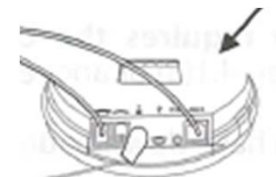


Bild visar basenhet för trådlöst headset GN9120 EHS

Samma anslutningsprincip gäller GN9330e och GN9350e

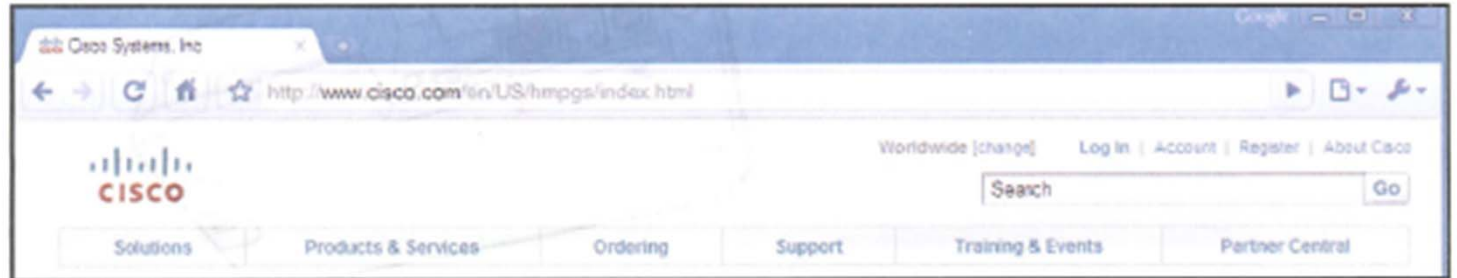




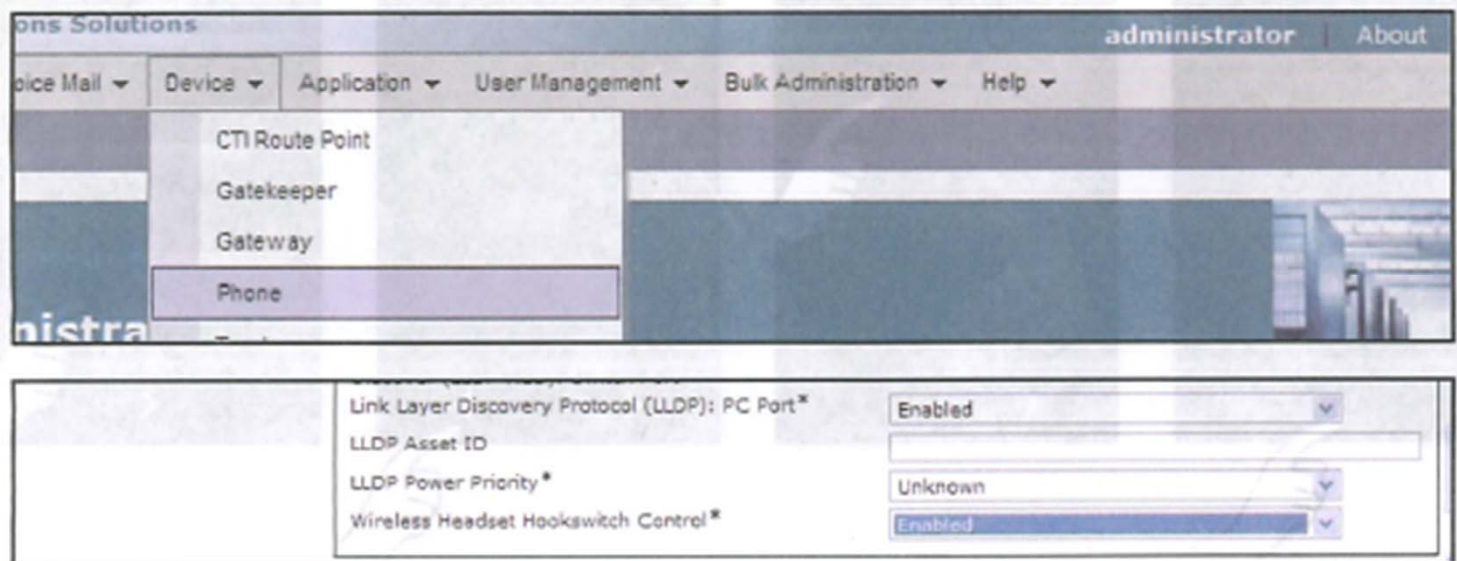
EHS functionality requires the Unified Communications Manager (formerly Cisco Unified CallManager) 4.1(3) or above plus the 8.3(3) phone firmware load.

Make sure that you have downloaded the latest "Device Pack", which you can find at www.cisco.com.

Aktivering
Cisco bordstelefon



This is a file with setup information for the IP phones that is supported by the system. You can see if you have the latest version by looking for the field/column for EHS YES/NO. If this is missing in the administration module, you might have an old version. The configuration has to be done for each phone.



EHS enabled Jabra headset

The headset base units must be to be put into Cisco mode.

For info on how to activate this setting and connect the LINK 14201-22 adapter please refer to the headset user manual at www.jabra.com/cisco

Jabra

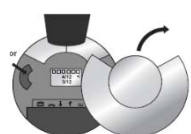
Jabra GN9300e-serien

Headseten levereras i standardläge GN RHL. För elektronisk svarsfunktion(EHS) måste headsetet aktiveras till EHS-läge DHSG. Jabra EHS-sladd 14201-16 beställs separat. Se nedan för hur man aktiverar EHS-läge.

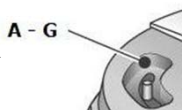
Jabra GN9350e
9356-607-401



Ta av skyddslock



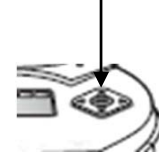
Telefonomkopplaren A-G ska stå i läge B




Via manöverreglage välj lursymbol i skärmmenyn och välj DHSG



Tryck ok-knapp



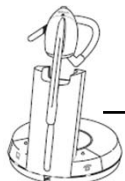
Efter kort tryck på ok-knapp slocknar skärmen en liten stund. Därefter flyttar markör sig till symbol mikrofonvolym  EHS-funktionen är nu aktiverad

Dubbel anslutning
Bordstelefon, dator

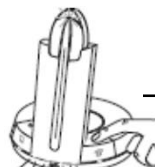
Jabra GN9330e
9337-508-401



Placera headsetet i laddningsstället



Tryck ned knapp på basenhet i 6 sek. tills diod i headset blinkar blått



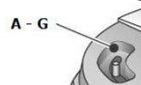
Justera via volymreglage upp eller ned på headsetet för att skifta till läge DHSG



Justera tills laddindikator nr 2 från vänster lyser i basenhet

GN RHL	<input type="checkbox"/>	<input type="checkbox"/>	<input type="checkbox"/>	<input type="checkbox"/>
DHSG	<input type="checkbox"/>	<input checked="" type="checkbox"/>	<input type="checkbox"/>	<input type="checkbox"/>
AEI	<input type="checkbox"/>	<input type="checkbox"/>	<input checked="" type="checkbox"/>	<input type="checkbox"/>
MSH	<input type="checkbox"/>	<input type="checkbox"/>	<input type="checkbox"/>	<input checked="" type="checkbox"/>

Under locket ska telefonomkopplaren A-G stå i läge B



OBS! EHS-funktion gäller fr.o.m specifikt tillverkningsdatum
Identifieras via serienr:
Basenhet + kartong: Fr.o.m bokstav **L**. Exempel: 0K6L0EY99
headset: Fr.o.m bokstav **D**. Exempel: 0K6D05Q99D6

Spara inställningen med att trycka ned knapp på basenhet i 6 sek tills alla laddindikatorer blinkat 1 gång. Vänta nu 5 sek.innan funktionen är aktiverad

Jabra

GN9120 EHS Flex NC Marknadens bästa räckvidd

Headseten levereras i EHS-läge DHSG för elektronisk svarsfunktion(EHS).Bortse från medföljandes Jabra EHS-sladd DHSG 8774-099. Jabra EHS-sladd Cisco 14201-16 beställs separat.

- Ringsignal i headset
- Besvara/ avsluta på headset
- Justera lyssnings-/ mikrofonvolym på headset
- Bullerdämpande mikrofon (NC)
- Upp till 150 meter räckvidd

Jabra GN9120 EHS Flex Duo
9129-808-111



Jabra GN9120 EHS Flex mono NC
9120-28-11



För båda modellerna ska dess telefonkopplare A-G stå i B-läge . Ifall hjulet står i ytterläge så långt du kan rulla hjulet uppåt, rulla hjulet ett steg nedåt för B-läge.

