

NETATMO

welcome

Hjemmekamera som
kjenner igjen ansikter





Pitch

Welcome - et revolusjonært sikkerhetskamera med ansiktsgjenkjenning

Welcome er en ny type smarte sikkerhetskameraer. I stedet for å sende deg de vanlige varslene om bevegelse som gjør at du kaster bort tid med å gå igjennom opptakene, sender Welcome deg en varselmelding som forteller at en person har tatt seg inn i ditt hjem, og dette gjøres komplett med bilde av ansiktet og videoopptak av personen.

Welcome er enkelt og greit å installere. Plasser kameraet innendørs, rettet mot inngangsdøren, koble det til og last appen ned på din smartphone. Så enkelt er det!

Kameraet omfatter også et system for alarmdetektering som gir bedre beskyttelse av hjemmet. Når kameraet hører en alarm, som for eksempel en sikkerhets- eller en røykalarm, sender systemet ut en varselmelding og gjør et videoopptak.

Welcome hjelper deg med å overvåke hjemmet ditt, uten å spionere på venner og familie. Du har muligheten til å deaktivere videoopptak og varselmeldinger som gjelder kjente ansikt. Det betyr at de du er glad i kan slappe av i hjemmet ditt, uten å bli overvåket eller filmet.

Hvorfor kjøpe Welcome?



Varsel om inntrenging på din smartphone



Enkelt oppsett på et par minutter.



Varsler deg dersom en brann- eller sikkerhetsalarm aktiveres

Revolusjonerende teknologi for et sikrere hjem



Ansiktsgjenkjenning

Welcome vet hvem som er i hjemmet ditt - om det er dine barn, dine foreldre, eller om det er en uønsket person, og varsler deg om dette på din smartphone.



Alarmdetektering

Når kameraet hører en alarm, som for eksempel en sikkerhets- eller en røykalarm, sender systemet ut en varselmelding og gjør et videoopptak.



Detekterer husdyr

Du kan deaktivere varsler som gis på grunn av hundens/kattens bevegelse rundt om i hjemmet, eller du kan aktivere varsler slik at du kan følge med på ditt kjæledyr mens du er borte.

En unik opplevelse



GOD NATTSIKT

Beskyttelse dag og natt med infrarødt-nattsikt for klarere videoopptak selv når det er helt mørkt.



IMPONERENDE FULL HD VIDEOER

Full HD 1080p gir den aller beste videokvalitet, slik at du tydelig kan se hva som skjer i hjemmet.



UTVIDET 130° SYNSFELT

Welcomes utvidede 130° synsfelt gir en ypperlig dekning.



EFFEKTIV ZOOM

Zoom inn på den minste detalj med Welcomes 8x digitale zoom.

Ingen ekstra kostnader



HELT PRIVAT LAGRING PÅ SD-KORT

Video-opptak og identifikasjonsdata er helt privat, og registreres på kameraets lokale microSD-kort. Et microSD-kort følger med.



ALTERNATIV CLOUD OPPBEVARING

Lagre dine videoer på din personlige Dropbox-konto eller din FTP-server.



SIKKERHETSKOPI AV SKJERMDUMP I NETATMO-NETTSKY

Et skjermdump av hver hendelse er det eneste som lagres i nettskyen – og ingenting annet. Kameraet velger den skjermdumpen av hendelsen som er lettest å se.



BESKYTTELSE AV DATA

Dine data blir sikret med en kryptert forbindelse slik at du er garantert det aller høyeste nivå konfidensialitet.

Ingen ekstra kostnader



GRATIS TILGANG TIL VIDEOENE

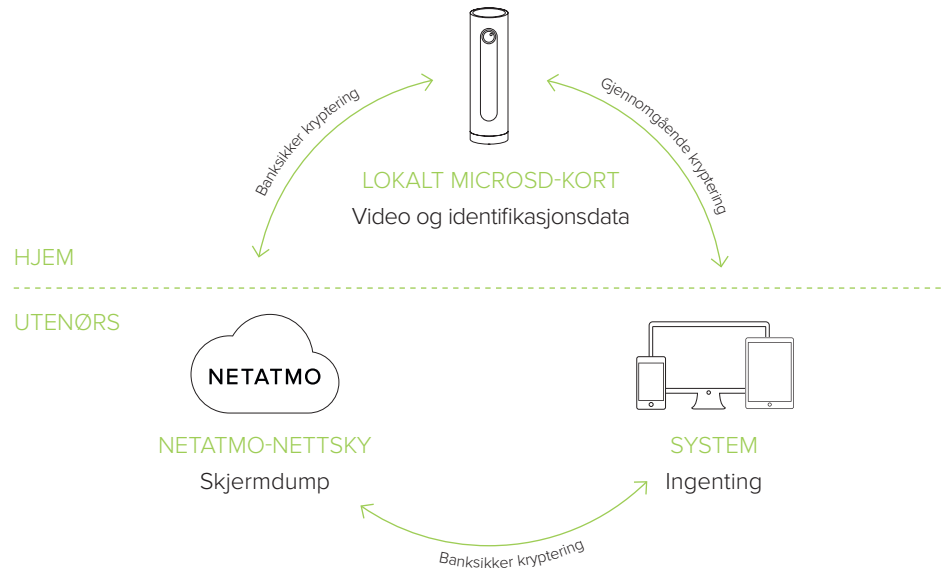
Du har tilgang til videoene og live-opptakene via appen – når som helst og hvor som helst.



GRATIS LAGRING AV VIDEO

Det er ikke snakk om verken abonnement, kontrakt eller ekstra kostnader. Du lagrer videoene gratis på microSD-kortet som følger med.

Datalagring



Ekstra lagring på FTP

LAGRING PÅ MICRO SD-KORT

Videoene tas opp av Welcome, og lagres automatisk på det interne micro SD-kortet.



Automatisk lagring



Valgfri lagring

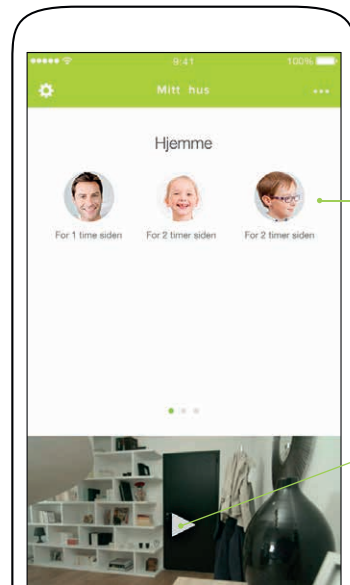


FTP

EKSTRA LAGRING PÅ DROPBOX ELLER FTP

I tillegg kan du velge å lagre videoene øyeblikkelig på din personlige Dropbox-konto eller på din FTP-server.

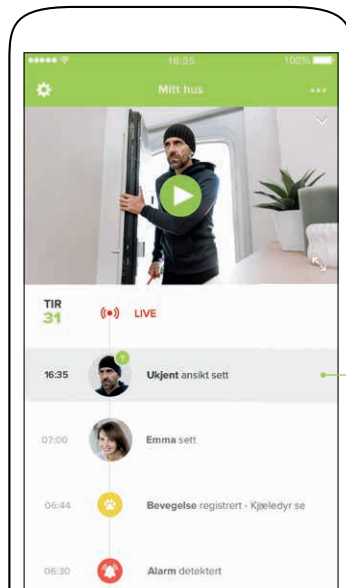
Se hvem som er hjemme – med en gang



Se hvem som er hjemme for øyeblikket, og når en person sist ble sett

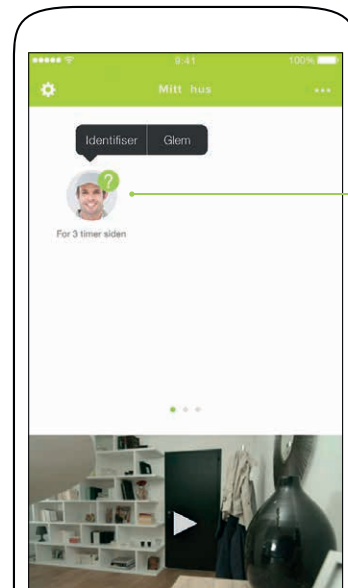
Tilgang til « live streaming » med et enkelt klikk

Lett tilgang til tidligere hendelser



Tilgang til tidligere videoer med et enkelt klikk på hendelsen. Kameraet virker kun når noe skjer, slik at du unngår timer med ingenting. Hver video kan lastes ned.

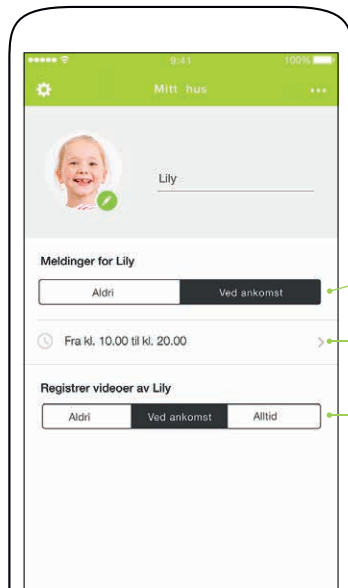
Identifiser med et klikk



Når Welcome ser et ansikt vil den automatisk ta en bilde.

For å «identifisere» ansiktet, klikk på det i to sekunder, og deretter på «Identify». Du kan da gi personen et navn og en profil.

Personlige innstillinger av meldinger og video-opptak

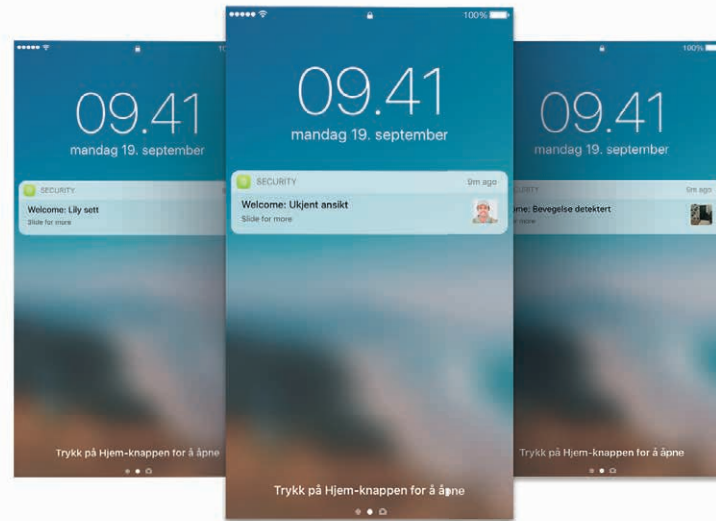


Meldinger: på/av for Lily

Meldinger: velg når du ønsker å motta meldinger

Video-opptak: på/av for Lily

Ultrapreise meldinger



App-kompatibilitet

WELCOME ER KOMPATIBEL MED:

IFTTT

WATCH

Apple Watch



iOS: Krever minst iOS 9



Android: Krever minst Android 4.3 med tilgang til Google Play

NETATMO **webapp**


PC/Mac

Oppsett

DET TAR KUN ET PAR MINUTTER Å INSTALLERE KAMERAET:

- 1 Koble til Welcome
- 2 Last ned appen på <http://welcome.netatmo.com>, Google Play Store eller App Store
- 3 Sammenpass Welcome med din telefon direkte i appen

Installering



KRAV:

Internettforbindelse
Off entlige hotspots
kan ikke brukes.



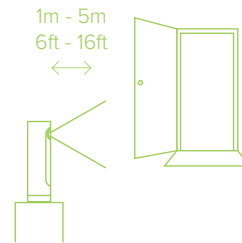
KRAV:

Kun innendørs



KRAV:

Må ikke stå i nærheten
av varmekilder



FORSLAG:

Plasser Welcome på et bord
eller en hylle som vender
mot inngangsdøren

OSS (Ofte Stilte Spørsmål) om Netatmo Welcome

- Hvordan får jeg tilgang til videoene?

Du får lett tilgang til videoene på appen på din smarttelefon, ditt nettbrett eller din PC/Mac.

- Hvor mange personer kan ha tilgang til kameraet?

Antallet personer som kan ha tilgang til kameraet via appen kan velges fritt.

- Hvor mange videoer registrerer Welcome?

Antallet videoklipp er avhengig av hvor lang videoen er og størrelsen på microSD-kortet som brukes. Med det micro SD-kortet som brukes skal du kunne lagre gjennomsnittlig over 100 videoer.

- Hva skjer når SD-kortet er fullt?

Når SD-kortet er fullt, vil de eldste videoene overskrives av de nyeste.

- Hva skjer hvis det er brudd på Internettforbindelsen?

Du mottar en melding om at det ikke er Internettforbindelse. Welcome virker allikevel, og tar opp videoer. Men Welcome kan ikke sende videoene til appen uten Internett. Derfor vil du heller ikke motta meldinger. Welcome vil deretter føye til alle de nye videoene til appen med en gang Internettforbindelsen er gjenopprettet.

- Hva brukes Ethernet-uttaket til?

Du kan koble Welcome til Internett enten med Wifi eller Ethernet.

- Hva skjer hvis noen tar kameraet?

Du vil få en melding om at Welcome har blitt skrudd av. Dersom noen fjerner Welcome, får ikke denne personen tilgang til dine data og dine video-opptak uten dine Netatmo-kontoidentiteter.

- Hva skjer hvis SD-kortet blir fjernet?

Kameraet kan ikke gjøre video-opptak uten SD-kortet. Dessuten vil alle videoklipp og identifikasjonsdata som kun er lagret på SD-kortet, forsvinne fra kameraet. Kameraet vil ikke lenger kunne kjenne igjen ansikter..

- Hva er maks. størrelse for SD-kort som kan brukes?

Det største SD-kortet som er kompatibelt med Welcome er 32 GB klasse 10.

OSS (Ofte Stilte Spørsmål) om Netatmo Welcome

- | | | | |
|--|---|--|---|
| <ul style="list-style-type: none">• Hvordan virker identifikasjonen? | <p>I appen har hvert ukjent ansikt et spørsmålstegn på seg. Du klikker på dette ansiktet og gir personen et navn og en profil.</p> | <ul style="list-style-type: none">• Hva slags alarmer detekterer Welcome? | <p>Welcome detekterer alle typer alarmer, enten det er en røykalarm, en CO-alarm, en sikkerhetsalarm eller en sirene.</p> |
| <ul style="list-style-type: none">• Er Welcome kompatibel med en FTP-server? | <p>Ja, Welcome er FTP-kompatibel.</p> | <ul style="list-style-type: none">• Hvor mange ansikter kan systemet kjenne igjen? | <p>16 forskjellige ansikter.</p> |
| <ul style="list-style-type: none">• Hvordan fungerer FTP? | <p>Dine videoer vil alltid bli kodet og lagret på Welcomes microSD-kort. Dersom du aktiverer FTP vil de i tillegg bli øyeblikkelig lagret på din personlige server, som en ekstra backup.</p> | <ul style="list-style-type: none">• Hvor mange kameraer kan jeg koble til appen? | <p>Et ubegrenset antall Welcome-kameraer.</p> |
| <ul style="list-style-type: none">• Hva er Welcomes alarmdetektering? | <p>Når Welcome hører en alarm, vil kameraet varsle deg, gjøre et videoopptak, og dette vil vises i appen på tidslinjen.</p> | <ul style="list-style-type: none">• Kan jeg plassere kameraet utendørs? | <p>Nei, Welcome er et kamera for innendørs bruk.</p> |
| | | <ul style="list-style-type: none">• Hvor bør jeg plassere Welcome? | <p>Ideelt sett skal Welcome plasseres på et bord som vender mot inngangsdøren, der hvor folk kommer og går.</p> |

OSS (Ofte Stilte Spørsmål) om Netatmo Welcome

- Hvordan vet kameraet at noen er “Borte”?

Welcome kan finne ut at noen er “Borte” på tre forskjellige måter:

 1. På appen, gå inn i din profil, og gjør det mulig for Welcome å bli assistert av telefonens geografiske posisjon. Dersom du befinner deg mer enn 80 m unna ditt hjem, vil du bli ansett som “Borte”.
 2. Innstill en viss varighet: Dersom en person ikke blir sett på x timer, ansees personen som “Borte”.
 3. Definer i appen at du er “Borte”.
- Hvordan vet kameraet at noen er “Hjemme”?

Når kameraet ser noen, anser det at denne personen er “Hjemme” i de neste x timene (bestemmes i innstillingene).
- Får jeg en melding hver gang noen går forbi kameraet?

Nei, kameraet sender deg kun en melding når en person kommer hjem. Du vil altså ikke motta en melding hver gang noen går forbi kameraet. Du kan også deaktivere meldingen når det gjelder visse personer.
- Kan Welcome monteres på en vegg?

Nei.

- Hva er Welcome-funksjonen for registrering av kjæledyr?

- Hva er de forskjellige typene bevegelser Welcome kan registrere?

- Kan jeg betjene kameraet på avstand for å svinge det rundt?
- Trengs det batterier i kameraet?

Welcomes unike registreringsfunksjon for kjæledyr, gjør at du kan ignorere bevegelser fra kjæledyr og unngå falske alarmer forårsaket av at de beveger seg rundt i huset. Du kan også aktivere kjæledyrbevegelser for å motta varsler når kameraet oppdager kjæledyret ditt. Dessuten kan du separat velge å aktivere/deaktivere videoopptak av kjæledyret ditt.

Welcome integrerer revolusjonerende ansiktsgjenkjenningsteknologi, som gjør det mulig å øyeblikkelig registrere inntrengere ved å skille dem fra de kjente ansiktene til dine nære og kjære. Når Welcome registrerer bevegelse, kan det spesifisere nøyaktig hvilken type bevegelse som er registrert: enten det er menneskebevegelser, kjæledyrbevegelser eller andre typer bevegelse. I app-innstillingene kan du velge å deaktivere varsler for dine nære og kjære, eller for kjæledyret ditt. På denne måten blir du bare varslet når en faktisk inntrenger viser seg.

Nei. Men kameraet har en synsvinkel på 130°, noe som dekker selv de største rom.

Nei, kameraet er koblet til strømnettet.

OSS (Ofte Stilte Spørsmål) om Netatmo Welcome

- Mottar jeg en melding dersom kameraet mangler strøm?

Ja, det vil bli sendt en melding til din smarttelefon.

- Kan jeg lagre videoer i nettskyen?

Ja, du kan koble Presence til din Dropbox-konto eller din personlige FTP-server for å lagre videoer på nettskyen.

- Hvordan virker Dropbox?

I appens innstillinger kan du velge å koble kameraet til din Dropbox-konto. Videoer kan da lagres på din personlige Dropbox-sky.

- Hva lagres på nettskyen?

Kun en skjermdump av hver video lagres gratis i Netatmo-nettsky. Kameraet velger en skjermdump der man best ser ansiktet. Skjermdumper sendes via en banksikker kryptering til ditt apparat.

- Hva lagres i kameraet?

Identifikasjonsdata og video lagres lokalt på kameraets microSD-kort. Dersom fjerner microSD-kortet blir identifikasjonsdataene og videoene borte fra kameraet.

- Hva lagres i appen?

Ingen videoer og ingen identifikasjonsdata blir lagret i appen på ditt apparat. Alle videoer lagres i kameraet, og sendes via en kryptert forbindelse til din app. Skjermdump lagres i nettskyen og sendes via en kryptert forbindelse til ditt apparat.

- Kan jeg koble Welcome til et annet Netatmo-produkt?

Fordi Welcome er IFTTT-kompatibel kan du lage smarte scenarier ed andre Netatmo-produkter som er IFTTT-kompatible.

Bemerkninger

ØNSKER DU Å VITE MER
OM WELCOME?



NETATMO

www.netatmo.com

Netatmo © 2017 Med forbehold om alle rettigheter. Apple er et varemerke fra Apple Inc., som er registrert i U.S.A og andre land. App Store er et servicemerke fra Apple Inc., som er registrert i U.S.A og i andre land. Google Play og Google Play-logoet er varemerker fra Google Inc.