

# NETATMO

welcome

Övervakningskamera  
med ansiktsgenkänning  
för inomhusbruk





## Pitch

### Welcome – en revolutionerande säkerhetskamera med ansiktsigenkänning

Welcome tillhör en ny typ av smarta säkerhetskameror. Med konventionella system för rörelsedetektering måste du lägga tid på att titta igenom inspelat material. Med Welcome får du istället en avisering om att en inkräktare har upptäckts, komplett med en bild på personens ansikte och ett videoklipp.

Det går snabbt och enkelt att installera Welcome. Sätt upp kameran inomhus, vänd mot ingången, koppla in den och hämta appen på telefonen. Klart!

Kameran har också en larmdetekteringsfunktion, för ännu högre säkerhet. När den registrerar ljudet av ett larm, till exempel ett inbrottslarm eller en brandvarnare, skickas ett meddelande till din smarttelefon samtidigt som ett videoklipp spelas in.

Med Welcome håller du enkelt uppsikt över ditt hem, utan att spionera på nära och kära. Det går att inaktivera videoinspelning och aviseringar för kända ansikten, så att familj och vänner slipper känna sig övervakade eller fastna på film.

## Varför välja Welcome?



Okänd person  
har setts

Varningar om inkräktare till din smartphone



Bekväm inkoppling som går på  
några minuter



Meddelar dig när den hör ett brandlarm  
eller säkerhetslarm

## Revolutionerande teknik för ett säkrare hem



### Ansiktsgenkänning

Welcome kan skilja mellan personer som vistas hemma – till exempel dina barn eller äldre släktingar – och personer som inkräktar, och meddela dig via smarttelefonen.



### Larmdetektion

När kameran registrerar ljudet av ett larm, till exempel ett inbrottslarm eller en brandvarnare, skickas ett meddelande till din telefon samtidigt som ett videoklipp spelas in.



### Husdjursavkänning

Du kan inaktivera aviseringar som orsakas av ett husdjur som rör sig i hemmet, eller aktivera sådana aviseringar om du vill hålla koll på ditt husdjur när du inte är hemma.

## En mäktig upplevelse



### ÖVERLÄGSET MÖRKERSEENDE

Skydd såväl dag- som nattetid med infrarött mörkerseende som ger tydliga videoinspelningar till och med i kompakt mörker.



### FANTASTISKA VIDEOKLIPP I FULL-HD

Full HD 1080p ger högsta möjliga videokvalitet, så att du tydligt kan se vad som pågår där hemma.



### OMFATTANDE VIDVINKEL PÅ 130°

Welcome har en omfattande vidvinkel på 130° som ger en utmärkt täckning.



### KRAFTFULL ZOOM

Zooma in i minsta detalj med Welcome-kamerans 8 x digitala zoom.

## Kostnadsfri och säker lagring



### SÄKER KRYPTERING I BANKKLASS

Åtkomst från användarens smartphone säkras av en krypterad anslutning i bankklass, för att garantera högsta möjliga säkerhetsnivå.



### VALFRI MOLNLAGRING

Säkerhetskopiera videomaterialet på ditt Dropbox-konto eller en FTP-server.



### SÄKERHETSKOPIERING AV SKÄRMDUMPAR I NETATMOS MOLN

Det enda som lagras i molnet är en skärmdump av varje händelse – inget annat. Kameran väljer en skärmdump av en händelse när ett ansikte går att se så bra som möjligt.



### DATASKYDD

Dina data skyddas genom krypterad anslutning för att garantera största möjliga sekretess.

## Inga extra avgifter



### KOSTNADSFRI TILLGÅNG TILL VIDEOKLIPP

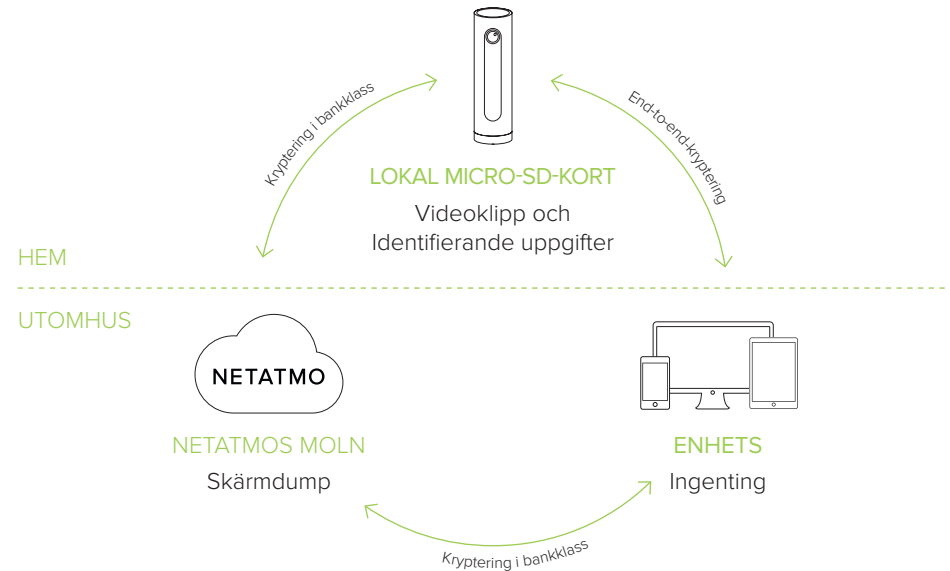
Du kommer åt dina videoklipp och direktuppspelning via vår app – när som helst, var som helst.



### KOSTNADSFRI LAGRING AV VIDEOKLIPP

Ingen prenumeration, avtal eller avgift. Det är kostnadsfritt att lagra dina videoklipp på det medföljande micro-SD-kortet.

## Datalagring



## FTP-lagring som tillval

### LAGRING PÅ MICRO-SD-KORT

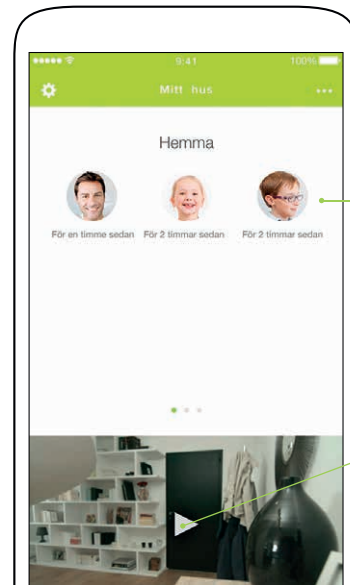
Videoklippen spelas och lagras automatiskt på Welcome-kamerans interna micro-SD-kort.

### DROPBOX- ELLER FTP-LAGRING SOM TILLVAL

Dessutom kan du välja att säkerhetskopiera videoklipp direkt till ett personligt Dropbox-konto eller en FTP-server.



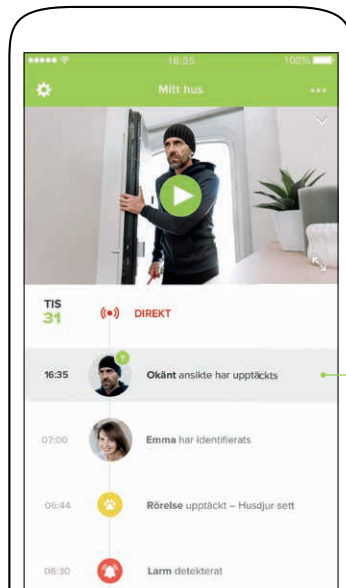
## Se vem som är hemma direkt



Se vem som är hemma just nu och när en person sågs senast.

Kom åt direktuppspelning med ett enda klick

## Kom enkelt åt tidigare händelser

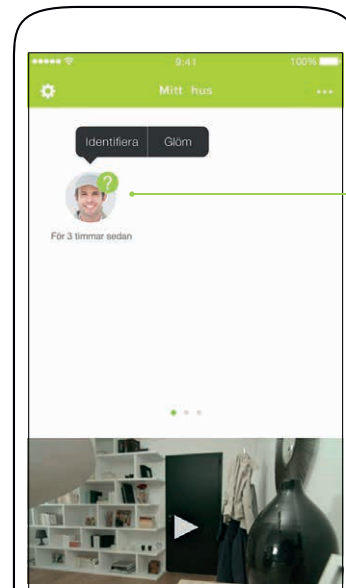


Kom åt tidigare videoklipp med ett enda klick på en händelse på tidslinjen.

Kameran spelar bara in när det händer något, vilket förhindrar många timmar med tom film.

Det går att hämta alla videoklipp.

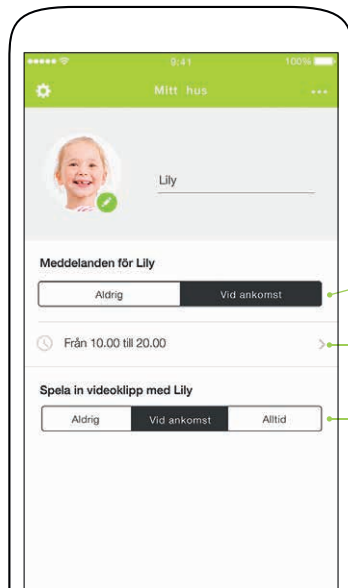
## Identifiera med ett enda klick



När Welcome ser ett ansikte tar den automatiskt en skärmdump. För att « identifiera » ansiktet klickar du på det i ungefär två sekunder och klickar sedan på « identifiera ». Sedan kan du ge personen ett namn och en profil.



## Anpassa meddelanden och videoinspelning

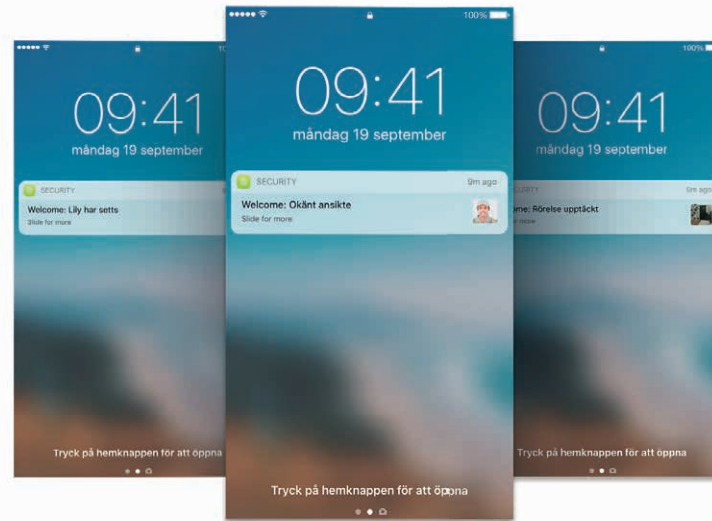


Meddelanden: på/av för Lily

Meddelanden: välj när du vill få meddelanden

Videoinspelning: på/av för Lily

## Extremt exakta meddelanden



## App-kompatibilitet

WELCOME ÄR KOMPATIBEL MED:

**IFTTT**

**WATCH**

Apple Watch



iOS: minst iOS 9 krävs



Android: minst Android 4.3 med tillgång till Google Play krävs

**NETATMO** webapp


PC/Mac

## Installation

DU INSTALLERAR KAMERAN PÅ ETT PAR MINUTER:

- 1 Koppla in Welcome
- 2 Hämta appen från <http://welcome.netatmo.com>, Google Play Store eller App Store
- 3 Para ihop Welcome med din telefon direkt i appen

# Installation



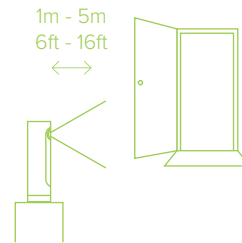
**KRAV:**  
Internetåtkomst  
Inget stöd för off  
entliga surfzoner.



**KRAV:**  
Endast inomhus



**KRAV:**  
Undvik värmekällor



**FÖRSLAG:**  
Placera Welcome på ett bord  
eller en hylla som är vänd mot  
ytterdörren

## Vanliga frågor om Netatmo Welcome

- Hur kommer jag åt mina videoklipp?

Du kommer enkelt åt dina videoklipp via appen på din smarttelefon, surfplatta eller PC/Mac.

- Hur många kan ha tillgång till kameran?

Så många människor som du vill kan ha tillgång till kameran via appen.

- Hur många videoklipp spelar Welcome in?

Antalet videoklipp beror på hur långt ett videoklipp är och hur stort micro-SD-kort som används. Med det medföljande micro-SD-kortet kan du normalt lagra mer än 100 videosekvenser i genomsnitt.

- Vad händer när SD-kortet är fullt?

När SD-kortet är fullt skrivs de äldsta videoklppen över med de nyaste videoklppen.

- Vad händer om det inte finns någon internetanslutning?

Du får ett meddelande om att det inte finns någon internetanslutning. Welcome fungerar fortfarande och spelar in videoklipp. Men Welcome kan inte skicka några nya videoklipp till appen utan internet. Därför får du inte heller några meddelanden. Welcome lägger till alla nya videoklipp i appen så fort det finns en internetanslutning igen.

- Vad är Ethernetporten till för?

Du kan ansluta Welcome till internet antingen via WiFi eller Ethernet.

- Vad händer om någon tar min kamera?

Du får ett meddelande om att Welcome har stängts av. Om någon tar din Welcome kommer de inte åt dina uppgifter och videoklipp utan dina Netatmo-kontouppgifter.

- Vad händer om SD-kortet tas ur?

Kameran spelar inte in några videoklipp längre utan SD-kortet. Dessutom är alla videoklipp och identifierande uppgifter, som endast lagras på SD-kortet, borta från kameran. Kameran kan inte känna igen ansikten längre.

- Hur stort SD-kort kan jag använda med Welcome?

Det största SD-kort som är kompatibelt med Welcome är 32 GB klass 10.

## Vanliga frågor om Netatmo Welcome

- Hur fungerar identifieringen?  
I appen får alla okända ansikten ett frågetecken. Klicka på ansiktet så kan du ge personen ett namn och en profil.
- Är Welcome kompatibel med en FTP-server?  
Ja, Welcome har stöd för FTP.
- Hur fungerar FTP?  
Dina videoklipp krypteras alltid och lagras på Welcomes mikro-SD-kort. Om du aktiverar FTP lagras de dessutom omedelbart på din personliga server, som extra säkerhetskopiering.
- Vad är Welcomes larmdetektion?  
När Welcome hör ett larm meddelar kameran dig, spelar in ett videoklipp och visar detta på tidslinjen i appen.

- Vilka sorts larm känner Welcome av?  
Welcome känner av alla sorters internationella larm, oavsett om det är en rökdetektor, CO-varnare, ett säkerhetslarm eller en siren.
- Hur många ansikten känner den igen?  
16 ansikten.
- Hur många kameror kan jag koppla till appen?  
Ett obegränsat antal Welcome-kameror.
- Kan jag placera kameran utomhus?  
Nej, Welcome är endast för inomhusbruk.
- Var ska jag placera Welcome?  
Welcome kan med fördel placeras på ett bord riktad mot ytterdörren, där personer kommer och går.

## Vanliga frågor om Netatmo Welcome

- Hur vet kameran att någon är "borta"?

Det finns tre sätt för Welcome att avgöra om någon är "borta":

1. Gå till din profil i appen och låt Welcome ta hjälp av din telefons plats. När du befinner dig mer än 80 m från huset anses du vara "borta".
2. Ställ in en tid: när någon inte ses på x timmar anses personen vara "borta".
3. Ange att du är "borta" i appen.

- Hur vet kameran att någon är "hemma"?

När kameran ser någon anser den att personen är "hemma" de kommande x timmarna (som angetts i inställningarna).

- Får jag ett meddelande varje gång någon passerar kameran?

Nej, kameran skickar bara ett meddelande när en person kommer hem. Du får därmed inget meddelande varje gång någon passerar kameran. Dessutom kan du inaktivera meddelanden för individuella personer.

- Kan Welcome monteras på väggen?

Nej.

- Vad är Welcomes detektionsfunktion för husdjur?

Med Welcomes unika detektionsfunktion för husdjur kan du ignorera ett husdjurs rörelser för att undvika falska meddelanden som orsakas av att ditt husdjur rör sig i hemmet. Du kan även aktivera husdjursrörelser om du vill få ett meddelande när kameran ser ditt husdjur. Dessutom kan du välja att aktivera/inaktivera videoinspelning av ditt husdjur separat.

- Vilka olika typer av rörelser kan Welcome upptäcka?

Welcome har en revolutionerande, integrerad ansiktsgigenkänningsteknik som gör att den omedelbart kan upptäcka inkräktare och skilja på dem och dina nära och kära. När Welcome detekterar rörelser kan den identifiera exakt vilken rörelse det handlar om: människa eller husdjur eller andra typer av rörelse. I appens inställningar kan du välja att inaktivera meddelanden för dina nära och kära eller för ditt husdjur. På så sätt får du bara meddelanden när ett riktigt inbrott inträffar.

- Kan jag fjärrstyra kameran och vinkla den?

Nej. Men synfältet på 130° ger dig ett extra stort synfält och täcker till och med stora rum.

## Vanliga frågor om Netatmo Welcome

- Behöver kameran några batterier? Nej, kameran går på ström.
- Får jag ett meddelande när kameran inte har någon ström? Ja, ett meddelande skickas till din smarttelefon.
- Kan jag säkerhetskopiera videoklipp till molnet? Ja, du kan koppla Presence till ditt Dropbox-konto eller din personliga FTP-server, så att videoklippen även lagras i molnet.
- Hur fungerar Dropbox? Du kan välja att koppla din kamera till ditt Dropboxkonto i appens inställningar. Videoklipp kan sedan sparas även i ditt personliga Dropbox-moln.
- Vad lagras i molnet? Endast en skärmdump av varje videoklipp lagras gratis i Netatmos moln. Kameran väljer en skärmdump där ett ansikte kan ses bäst. Skärmdumparna skickas via en krypterad anslutning i bankklass till din enhet.

- Vad lagras på kameran?

Identifierande uppgifter och videoklipp lagras lokalt på kamerans micro-SD-kort. Ta ur micro-SD-kortet så finns inga identifierande uppgifter eller videoklipp på kameran längre.

- Vad lagras i appen?

Inga videoklipp, skärmdumpar eller identifierande uppgifter lagras i appen eller på din enhet. Alla videoklipp lagras på kameran och skickas via en end-to-end-krypterad anslutning till din app. Skärmdumpar lagras i molnet och skickas via en krypterad anslutning i bankklass till din enhet.

- Kan jag koppla Welcome till andra Netatmo-produkter?

Eftersom Welcome är kompatibel med IFTTT kan du skapa smarta scenarior med andra Netatmo-produkter som är IFTTT-kompatibla.

## Anteckningar



VILL DU VETA MER  
OM WELCOME?



**NETATMO**

[www.netatmo.com](http://www.netatmo.com)

Netatmo © 2017 Eftertryck förbjudes. Apple är ett varumärke av Apple Inc., registrerat i USA och andra länder. App Store är ett varumärke av Apple Inc., registrerat i USA och andra länder. Google Play och Google Play-logotypen är varumärken av Google Inc.