

**Jabra**<sup>®</sup>  
YOU'RE ON

# JABRA BIZ 2400 II



BRUKSANVISNING

[jabra.com/biz2400](http://jabra.com/biz2400)

A BRAND BY

**GN Netcom**

---

© 2015 GN Netcom A/S, GN Netcom US, Inc. Med ensamrätt. Jabra® är ett registrerat varumärke som tillhör GN Netcom A/S. Övriga varumärken som nämns här tillhör deras respektive ägare. Bluetooth®-märket, ordet och logotyperna ägs av Bluetooth SIG, Inc. och all användning av dessa märken av GN Netcom A/S sker under licens.

---

Tillverkad i Kina  
MODELL: HSC021



---

**Överensstämmelseförsäkringen** finns på  
[www.jabra.com/CP/US/declarations-of-conformity](http://www.jabra.com/CP/US/declarations-of-conformity)

1. VÄLKOMMEN .....	4
2. JABRA BIZ 2400 II – ÖVERSIKT .....	5
2.1 MONOARIANT	
2.2 STEREOVARIANT	
2.3 MEDFÖLJANDE TILLBEHÖR	
2.4 EXTRA TILLBEHÖR	
3. SÅ HÄR BÄR DU PRODUKTEN .....	8
3.1 JUSTERA HUVUDBÅGEN	
3.2 JUSTERA MIKROFONEN	
3.3 ÄNDRA BÄRSTIL	
4. ANSLUTA PRODUKTEN .....	11
5. ANVÄNDNING .....	12
5.1 VARDAGSFUNKTIONER	
5.2 HANTERA FLERA SAMTAL	
6. PROGRAMVARA.....	15
6.1 JABRA DIRECT	
6.2 PROGRAMMERBARA KNAPPAR	
6.3 UPPDATERA HEADSETETS FIRMWARE	
7. SUPPORT .....	16
7.1 FAQ	
7.2 SKÖTSEL AV HEADSETET	
8. TEKNISKA SPECIFIKATIONER .....	17

# 1. VÄLKOMMEN

Tack för att du använder Jabra Biz 2400 II. Vi hoppas du kommer att gilla det!

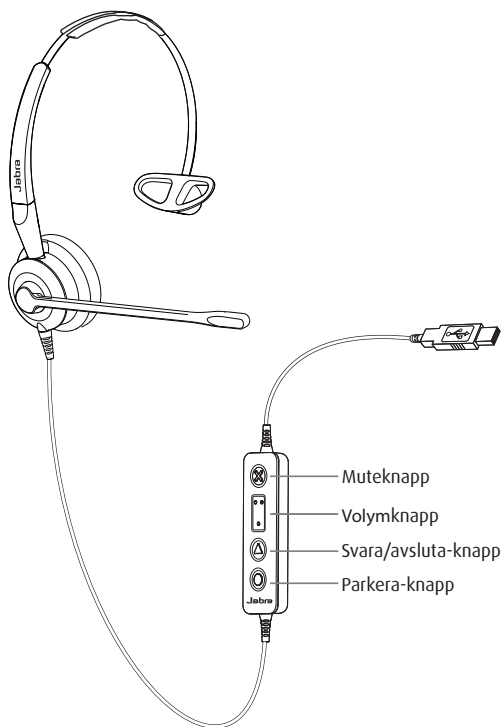
## **JABRA BIZ 2400 II – FUNKTIONER**

- HiFi-ljud
- Bullerdämpande mikrofon
- Böjbar "Freepin"-mikrofonarm
- Hörselskyddstekniken Safetone
- Programmerbara knappar

## 2. JABRA BIZ 2400 II – ÖVERSIKT

### 2.1 MONO VARIANT

---



## 2.2 STEREOVARIANT

---



## 2.3 MEDFÖLJANDE TILLBEHÖR

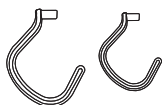
---



Nackbygel



Huvudbåge



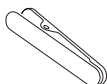
Öronkrokar  
(små och medium)



Öronkuddar med  
konstläderöverdrag  
(medium)



Huvudbågeskudde



Klädklämma



Bärväska

## 2.4 EXTRA TILLBEHÖR

---



Eargels

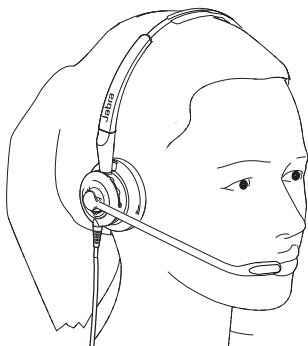


Öronkuddar med  
konstläderöverdrag  
(stora)



Öronkuddar med  
skumplastöverdrag  
(stora)

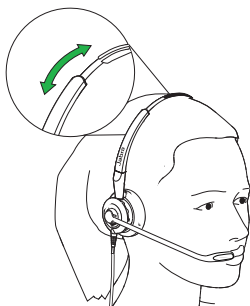
### 3. SÅ HÄR BÄR DU PRODUKTEN



#### 3.1 JUSTERA HUVUDBÅGEN

---

Justera huvudbågen tills den sitter så bekvämt som möjligt.

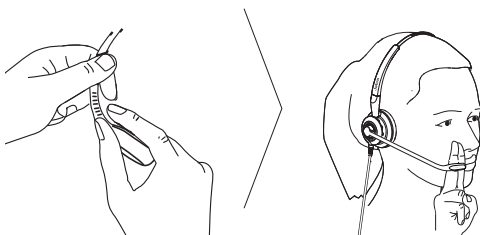




## 3.2 JUSTERA MIKROFONEN

---

Det rekommenderas att placera mikrofonen nära munnen (ca två fingrars bredd).



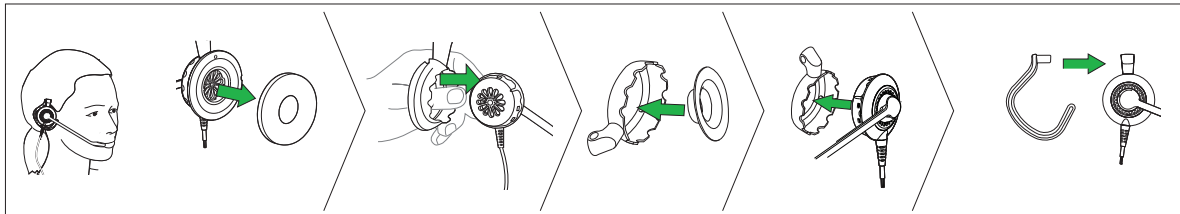
Mikrofonen kan böjas efter eget önskemål.

### 3.3 ÄNDRA BÄRSTIL

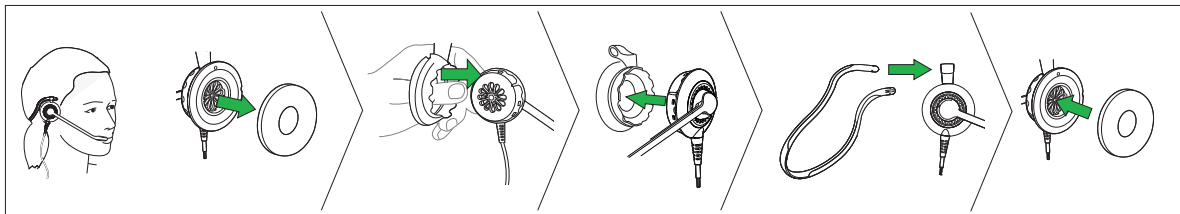
Headsetet kan bäras på tre olika sätt: huvudbåge, öronkrok och nackbygel.



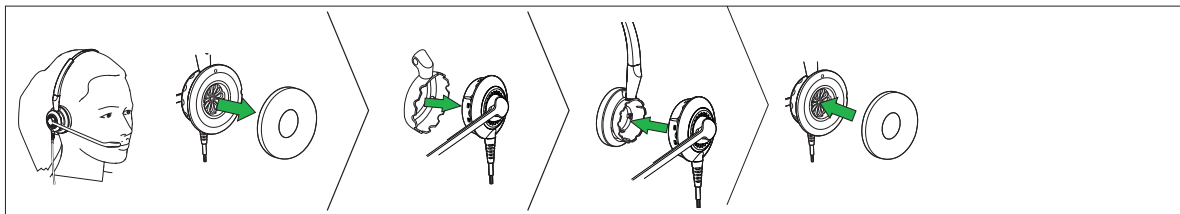
#### ÖRONKROK



#### NACKBYGEL

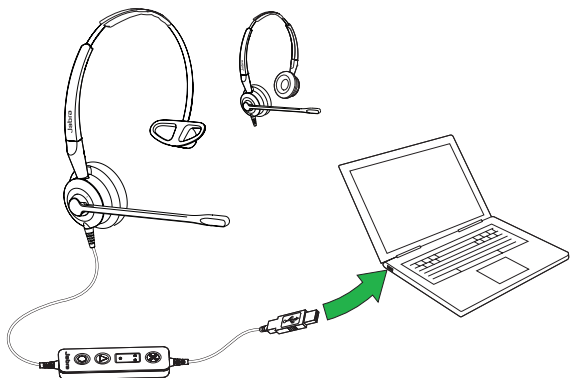


#### HUVUDBÅGE

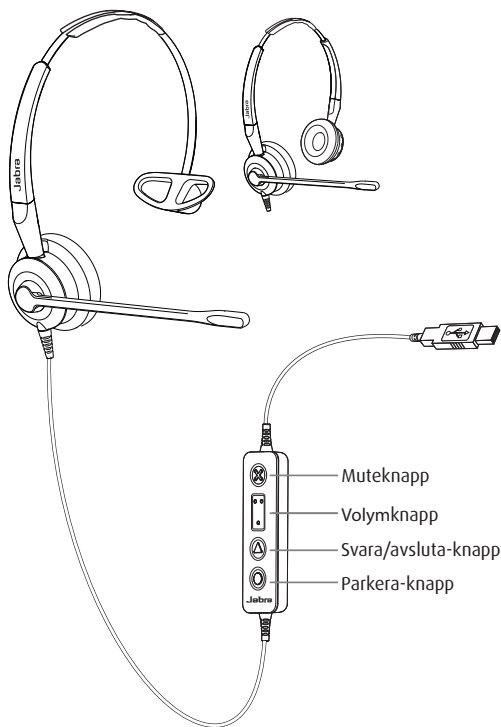


## 4. ANSLUTA PRODUKTEN

Bara plugga in headsetet i valfri USB-port på datorn.



## 5. ANVÄNDNING



## 5.1 VARDAGSFUNKTIONER

---

### SAMTAL



Mikrofonljud  
på/av

Tryck på **Mute**-knappen

---



Justera  
högtalarvolymen

Tryck på **Volym**-knappen

---



Svara på/avsluta  
samtal

Tryck på **Svara/avsluta**-  
knappen

---



Parkera/  
återuppta samtal

Tryck på **Parkera**-knappen

---

## 5.2 HANTERA FLERA SAMTAL

---

Headsetet kan ta emot och hantera flera samtal samtidigt.

### FLERA SAMTAL

Avsluta aktuellt samtal och svara på inkommande samtal

Tryck på **Svara/avsluta**-knappen

Växla mellan parkerat och aktivt samtal

Håll in **Svara/avsluta**-knappen i två sekunder



Parkera aktuellt samtal och svara på inkommande samtal

Håll in **Svara/avsluta**-knappen i två sekunder

Avvisa inkommande samtal när du sitter i samtal

Dubbeltryck på **Svara/avsluta**-knappen

# 6. PROGRAMVARA

## 6.1 JABRA DIRECT

---

Jabra Direct är ett program som utformats för att stödja, personifiera, hantera och möjliggöra optimal funktionalitet för alla Jabras enheter. Du kan uppdatera firmware, ändra headsetinställningar, med mera.

Ladda ner den senaste versionen - [jabra.com/direct](https://jabra.com/direct)

## 6.2 PROGRAMMERBARA KNAPPAR

---

Headsetknapparna kan programmeras för andra funktioner via Jabra Direct. Ändra knappkonfigurationerna i menyn Device Settings.

## 6.3 UPPDATERA HEADSETETS FIRMWARE

---

Firmwareuppdateringar ger bättre prestanda eller nya funktioner till ditt Jabra-headset. Ladda ner och installera Jabra Direct för att kunna uppdatera firmwaresen. Du får automatiskt ett meddelande i Jabra Direct när en firmwareuppdatering går att ladda ner.

# 7. SUPPORT

## 7.1 FAQ

---

Du hittar alla FAQ:s på [Jabra.com/biz2400](http://Jabra.com/biz2400)

## 7.2 SKÖTSEL AV HEADSETET

---

- Förvara alltid headsetet i säkert förvar.
- Undvik förvaring i extrema temperaturer (över 70 °C eller under -40 °C). Detta kan påverka headsetet negativt.



## 8. TEKNISKA SPECIFIKATIONER

HEADSETET JABRA BIZ 2400 II	SPECIFIKATION
Headsetets vikt:	Monoheadset: 54 g Stereoheadset: 77 g
Headsetets mått:	Monoheadset: L 139 mm × B 27 mm × H 167 mm Stereoheadset: L 133 mm × B 27 mm × H 169 mm
Mikrofoner:	Bullerdämpande mikrofon
Högtalare:	Dynamiska PureSound-högtalare på 30 mm (HiFi)
Högtalarens maximala ineffekt:	20 mW
Högtalarens frekvensområde:	Hybrid: 120 Hz – 4 500 Hz Bredbandsljud: 100 Hz – 6 500 Hz USB: 60 Hz – 1 600 Hz
Arbetstemperatur:	-20 °C till 60 °C
Förvaringstemperatur:	-40 °C till 70 °C

