

WELKOM BIJ EEN SUPERIEURE WIFI-KLASSE. AAN DE SLAG.

orbi.

1

Scan de QR-code, download de Orbi-app op uw mobiele telefoon en volg de installatie-instructies

Als u de Orbi-app eerder hebt gebruikt, gaat u naar het dashboard en tikt u op het menu linksboven. Vervolgens tikt u op SET UP A NEW ORBI SYSTEM (EEN NIEUW ORBI-SYSTEEM INSTELLEN).



2

Controleer uw netwerkbeveiliging met NETGEAR Armor™

NETGEAR Armor beschermt de WiFi van uw gezin door de verbonden apparaten automatisch te beveiligen.

Tik op het BEVEILIGINGSpictogram in de Orbi-app om uw Armor-abonnement en beschermingscore te bekijken.

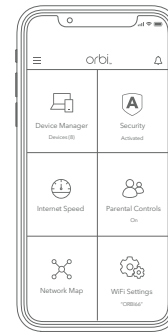


3

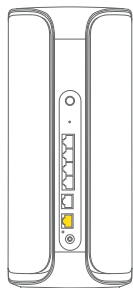
Doe meer met de app

Zie alles wat u kunt doen met de Orbi-app! Internet onderbreken, een snelheidstest uitvoeren, ouderlijk toezicht instellen en meer.

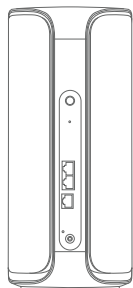
(De beschikbaarheid van softwareservices kan per regio verschillen.)



INHOUD

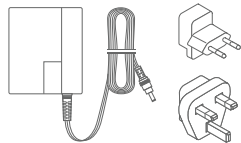


Orbi-router



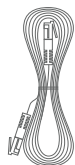
Orbi-satelliet

Een (1) voor RBE972S/SB
Twee (2) voor RBE973S/SB



Voedings- en stekkeradapters
(verschilt per regio)

Twee (2) voor RBE972S/SB
Drie (3) voor RBE973S/SB



Ethernet-kabel

NETGEAR®

Juni 2023



201-30709-01

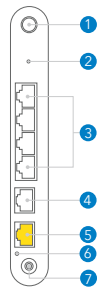
NETGEAR, Inc.

350 East Plumeria Drive
San Jose, CA 95134, VS

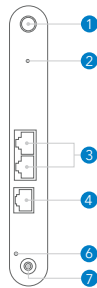
NETGEAR INTERNATIONAL LTD

Floor 6, Penrose Two
Penrose Dock, Cork, T23 Y0Y9, Ierland

OVERZICHT



Orbi-router



Orbi-satelliet

1	Knop Sync
2	Knop voor het herstellen van de fabrieksinstellingen
3	2,5 Gbps ethernetpoort
4	10 Gbps ethernetpoort
5	10 Gigabit internetpoort
6	Netvoedingslampje
7	Netsnoerverbinding

HULP NODIG?

We willen dat u de beste ervaring hebt met uw nieuwe Orbi. Als u hulp nodig hebt bij de installatie of als u vragen of opmerkingen hebt, gaat u naar netgear.com/contact om contact op te nemen met uw lokale ondersteuningsteam.

Als u de problemen liever oplost voordat u contact met ons opneemt, kunt u de volgende tips proberen:

- Schakel uw modem en Orbi-router uit en koppel ze los. Start de modem opnieuw op. Sluit uw Orbi-router opnieuw aan op uw modem en probeer opnieuw te installeren met de Orbi-app.
- Als u uw Orbi-systeem nog steeds niet kunt installeren met de Orbi-app, kunt u deze installeren via de webinterfaceportal. Ga naar orbilogin.com voor toegang tot de webinterface van de router.

U kunt ook online meer hulp bij het instellen vinden op netgear.com/orbihelp.

ONDERSTEUNING EN COMMUNITY

Zorg ervoor dat uw vragen worden beantwoord en ga naar de nieuwste downloads op netgear.nl/support/, en bekijk onze NETGEAR-community op community.netgear.com.

REGELGEVING EN JURIDISCH

Voor informatie over naleving en wettelijke voorschriften, waaronder de EU-conformiteitsverklaring, gaat u naar netgear.com/nl/about/regulatory/. Neem het document over de naleving van wettelijke voorschriften door voordat u de netvoeding aansluit.

Alleen van toepassing op 6GHz-apparaten: Gebruik het apparaat alleen binnenshuis. Het gebruik van apparaten van 6 GHz is verboden op booreilanden, auto's, treinen, boten en vliegtuigen. Bediening van dit apparaat is echter toegestaan in grote vliegtuigen die op een hoogte van meer dan 10.000 feet vliegen. Het gebruik van zenders van 5,925-7,125 GHz is verboden voor de besturing van communicatie met onbemande vliegtuigsystemen.

© NETGEAR, Inc., NETGEAR, het NETGEAR-logo en het Orbi-logo zijn handelsmerken van NETGEAR, Inc. Alle overige handelsmerken die niet van NETGEAR zijn worden alleen gebruikt voor referentiedoeleinden.